

DEUTSCHE BUNDESBAHN

Nicht für Dritte

Bundesbahndirektion **Köln**

Zugbildungsplan BR II

Für Reisezüge

Gültig vom 26. Mai 1959 an


Alle Züge der Strecke

Lindern — Heinsberg


und

Lindern — Naumburg (NIVAG)

Reihungsplan (Epoche 3 b)

1	2	3	4	5	6	7	8
Zug-Nr. Wagen- klassen Last	Ver- kehrsbe- schrän- kungen	Zahl Gattung u. Reihenfolge der Wagen	Wagenlauf	Kommt aus Zug	geht über in Zug	Nr. des Zp BU	Bemer- kungen
Pto 3848 2.	W		Heinsberg—Lindern		3848		in Lindern Beiwagen aufnehmen
Pt 3849 2.	W	VB 142	Lindern—Heinsberg	3848	3850		
Pt 3850 2.		VB 142	Heinsberg—Lindern	3849	3853		
P 1405 1. 2.  300 t		Pwi 2 B3y ABi 2 Bi 2 Post	Lindern—Heinsberg		1406		in Herze- brock und Heinsberg Postwagen abstellen
P 1406 1. 2. 300 t		2 Bi ABi 2 B3y Pwi	Heinsberg—Lindern	1405	1423		
Pt 3853 2.		VB 142	Lindern—Heinsberg	3850	3854		
Pt 3854 2.		VB 142	Heinsberg—Lindern	3853	3863		
N 2911 1. 2. 450 t		Exk MPw4i B4y AB4y B4y	Neuß—Heinsberg		2912		⚡ Express- gutkurs- wagen beladen
N 2912 1. 2. 450 t		B4y AB4y B4y MPw4i Exk	Heinsberg—Neuß	2911			⚡



Reihungsplan (Epoche 3 b)

1	2	3	4	5	6	7	8
Zug-Nr. Wagen- klassen Last	Ver- kehrsbe- schrän- kungen	Zahl Gattung u. Reihenfolge der Wagen	Wagenlauf	Kommt aus Zug	geht über in Zug	Nr. des Zp BU	Bemer- kungen
Pt 3863 2.		VB 142	Lindern—Heinsberg	3854	3864		
Pt 3864 2.		VB 142	Heinsberg—Lindern	3863	3865		
Pt 3865 2.		VB 142	Lindern—Heinsberg	3864	3868		
Pt 3868 2.		VB 142	Heinsberg—Lindern	3865	3875		
P 1423 1. 2. 300 t		Pwi 2 B3y ABi 2 Bi	Lindern—Heinsberg	1406	1424		in Heinsberg Postwagen aufnehmen
P 1424 1. 2.  300 t		2 Post 2 Bi ABi 2 B3y Pwi	Heinsberg—Lindern	1423			in Herze- brock Postwagen aufnehmen
Pt 3875 2.		VB 142	Lindern—Heinsberg	3868	3876		
Pt 3876 2.	W	VB 142	Heinsberg—Lindern	3875	3877		in Lindern Beiwagen abstellen
Pto 3877 2.	W		Lindern—Heinsberg	3876			


Reihungsplan (Epoche 3 b)

1	2	3	4	5	6	7	8
Zug-Nr. Wagen- klassen Last	Ver- kehrsbe- schrän- kungen	Zahl Gattung u. Reihenfolge der Wagen	Wagenlauf	Kommt aus Zug	geht über in Zug	Nr. des Zp BU	Bemer- kungen
Pt 3972 2.			Naumburg—Lindern		3875		
GmP 5703 2. 300 t		Pwi Bi Bi Gsw (Nau) Gsw (Gsb)	Lindern—Naumburg		1704		in Groß Bieberau und Naumburg Gsw abstellen
P 1704 2. 300 t		Bi Bi Pwi	Naumburg—Lindern	5703	1709		
Pt 3975 2.			Lindern—Naumburg	3972	3976		
Pt 3976 2.			Naumburg—Lindern	3975	3977		
Pt 3977 2.			Lindern—Naumburg	3976	3978		
Pt 3978 2.			Naumburg—Lindern	3977	3979		
Pt 3979 2.			Lindern—Naumburg	3978	3980		
Pt 3980 2.			Naumburg—Lindern	3979	3981		

Reihungsplan (Epoche 3 b)

1	2	3	4	5	6	7	8
Zug-Nr. Wagen- klassen Last	Ver- kehrsbe- schrän- kungen	Zahl Gattung u. Reihenfolge der Wagen	Wagenlauf	Kommt aus Zug	geht über in Zug	Nr. des Zp BU	Bemer- kungen
Pt 3981 2.			Lindern—Heinsberg	3980	3982		
Pt 3982 2.			Heinsberg—Lindern	3981	3983		
P 1709 2.  300 t		Post Pwi Bi Bi	Lindern—Heinsberg	1704	5710		in Naumburg Post abfertigen
GmP 5710 2.  300 t		Gsw (Gsb) Gsw (Nau) Bi Bi Bi Pwi Post	Heinsberg—Lindern	1709			in Naumburg und Groß Bieberau Gsw aufnehmen
Pt 3983 2.			Lindern—Heinsberg	3982	3984		
Pt 3984 2.			Heinsberg—Lindern	3983	3985		
Pt 3985 2.			Lindern—Heinsberg	3984			

Grundaufstellung

1	2	3	4	5	6	7	8
Zug-Nr. Wagen- klassen Last	Ver- kehrsbe- schrän- kungen	Zahl Gattung u. Reihenfolge der Wagen	Wagenlauf	Kommt aus Zug	geht über in Zug	Nr. des Zp BU	Bemer- kungen
N 2911			Lindern				Gleis 7
P 1405			Lindern				Gleis 6
GmP 5703			Lindern				Gleis 5
Ng 9175	W		Lindern				Gleis 4
Postwg			Lindern				Gleis 4 a
Üb 15715	W		Lindern				Gleis 3
Üb 15701	B		Lindern				Gleis 2
VB 142			Lindern				Gleis 2 a
Lz 91017	B		Lindern				Gleis 1 b
Pto 3848	W		Heinsberg				Gleis 1
Pt 3972			Naumburg				Gleis 1
Lz 91010	W		Naumburg				Schuppen
Lz 91012	B		Naumburg				Schuppen

Grundaufstellung

1	2	3	4	5	6	7	8
Zug-Nr. Wagen- klassen Last	Ver- kehrsbe- schrän- kungen	Zahl Gattung u. Reihenfolge der Wagen	Wagenlauf	Kommt aus Zug	geht über in Zug	Nr. des Zp BU	Bemer- kungen
Om	1	Holzlager	Niep				Grubenholz
SS	1	Ladestraße	Herzebrock				leer
R	1	Ladestraße					Tiefziehbleche
G	1	Freiladegleis					leer
			Heinsberg				
G	1	Getreidesilo	Groß Bieberau				Getreide
Dst	5	OHI					Gleisschotter
Om	2	Ladestraße					leer
X	1	Seitenrampe					leer
SS	1	Seitenrampe					leer
Om	1	Ladestraße	Lichtenberg				leer
T	1	Ladestraße	Moers				leer
G	1	Seitenrampe					leer
Om	2	Ladestraße	Schmalbroich				mit Kartoffeln
G	2	Ladestraße	Naumburg				Getreide
G	1	Anschlußgleis					Möbel

Reihungsplan

1	2	3	4	5	6	7	8
Zug-Nr. Wagen- klassen Last	Ver- kehrsbe- schrän- kungen	Zahl Gattung u. Reihenfolge der Wagen	Wagenlauf	Kommt aus Zug	geht über in Zug	Nr. des Zp BU	Bemer- kungen

